

Movimiento Portuario 2019

Datos Estadísticos Mensuales



COMUNICACIONES

SECRETARÍA DE COMUNICACIONES Y TRANSPORTES



LÁZARO CÁRDENAS

COORDINACIÓN GENERAL
DE PUERTOS Y MARINA MERCANTE

Gerencia de Operaciones - Estadísticas 2019

www.puertolazarocardenas.com.mx

CONCEPTO	Ene	Feb	Mar	Abr	May	Jun	Jul	Ago	Sep	Oct	Nov	Dic	Acumulado 2019
Arribos de Embarcaciones	139	114	152	131	138	143	145	138	141	138	131	123	1,633
Carga Comercial	119	97	129	113	123	124	132	126	128	124	117	105	1,437
Petroleros	20	17	23	18	15	19	13	12	13	14	14	18	196
Cruceros	-	-	-	-	-	-	-	-	-	-	-	-	0
Transbordadores	-	-	-	-	-	-	-	-	-	-	-	-	0
Movimiento de Carga (Sin Taras)													
* Por tipo de trafico	2,597,054	2,375,971	2,607,535	2,419,063	2,851,839	3,270,606	2,617,867	3,012,586	2,608,990	2,568,765	2,697,228	1,916,883	31,544,387
Altura	2,127,493	2,027,127	2,008,484	1,982,706	2,415,213	2,782,290	2,280,638	2,581,041	2,384,101	2,283,758	2,267,462	1,481,985	26,622,298
Importación	1,532,615	1,622,200	1,474,237	1,354,282	1,696,554	2,168,922	1,640,619	1,788,541	1,691,735	1,551,331	1,763,005	972,445	19,256,486
Exportación	594,878	404,927	534,247	628,424	718,659	613,368	640,019	792,500	692,366	732,427	504,457	509,540	7,365,812
Cabotaje	469,561	348,844	599,051	436,357	436,626	488,316	337,229	431,545	224,889	285,007	429,766	434,898	4,922,089
Entrada	409,217	306,290	565,755	418,587	415,161	397,234	305,696	388,825	212,750	264,851	380,434	362,300	4,427,100
Salida	60,344	42,554	33,296	17,770	21,465	91,082	31,533	42,720	12,139	20,156	49,332	72,598	494,989
Total por Tipo de Carga	2,597,054	2,375,971	2,607,535	2,419,063	2,851,839	3,270,606	2,617,867	3,012,586	2,608,990	2,568,765	2,697,228	1,916,883	31,544,387
General Suelta	155,223	129,859	236,980	153,182	173,943	242,121	230,140	230,320	322,845	211,987	235,008	250,182	2,571,790
* General Contenerizada	737,837	707,047	660,923	642,687	836,543	687,406	769,126	789,584	717,265	732,018	598,467	566,233	8,445,136
Granel Agrícola	29,491	36,825	-	12,881	-	-	-	55,000	-	-	-	-	134,197
Granel Mineral	1,358,977	1,282,423	1,388,116	1,353,026	1,547,473	1,905,734	1,321,647	1,698,650	1,280,978	1,309,556	1,591,245	694,377	16,732,202
Fluidos	41,517	41,663	48,430	33,718	74,280	84,467	82,228	28,446	92,302	86,152	49,293	69,963	732,459
Petróleo y derivado	274,009	178,154	273,086	223,569	219,600	350,878	214,726	210,586	195,600	229,052	223,215	336,128	2,928,603
Contenedores (TEUS)	117,883	104,224	119,620	87,741	123,686	108,906	122,082	121,307	113,362	113,229	104,156	82,536	1,318,732
Importación	41,103	37,561	30,706	32,070	41,397	37,352	41,112	47,293	47,792	46,466	33,108	34,310	470,270
Exportación	33,890	22,797	45,886	21,769	37,073	34,887	36,144	34,752	31,597	29,863	39,374	25,289	393,321
Transbordos	42,890	43,866	43,028	33,902	45,216	36,667	44,826	39,262	33,973	36,900	31,674	22,937	455,141
Contenedores (TEUS)	117,883	104,224	119,620	87,741	123,686	108,906	122,082	121,307	113,362	113,229	104,156	82,536	1,318,732
Imp Llenos	39,825	36,425	27,826	29,800	38,748	34,758	37,132	43,669	46,322	45,392	32,326	32,622	444,845
Imp Vacios	1,278	1,136	2,880	2,270	2,649	2,594	3,980	3,624	1,470	1,074	782	1,688	25,425
Exp Llenos	4,245	4,056	6,531	5,847	7,247	5,763	4,762	5,472	5,635	6,975	5,720	5,392	67,645
Exp Vacios	29,645	18,741	39,355	15,922	29,826	29,124	31,382	29,280	25,962	22,888	33,654	19,897	325,676
Transb Llenos	28,402	28,447	26,623	25,858	34,340	27,006	35,580	31,824	26,690	26,424	22,498	19,085	332,777
Transb Vacios	14,488	15,419	16,405	8,044	10,876	9,661	9,246	7,438	7,283	10,476	9,176	3,852	122,364
Vehículos automotores	34,763	31,560	51,207	42,449	33,955	40,433	38,949	40,221	37,497	45,930	38,783	47,617	483,364
Importación	25,627	21,112	27,689	26,606	18,340	24,254	22,383	22,403	23,400	25,625	27,859	28,110	293,408
Exportación	9,136	9,484	23,323	15,045	15,483	16,057	16,167	17,818	14,091	20,305	10,848	19,495	187,252
Transbordos	-	964	195	798	132	122	399	-	6	-	76	12	2,704

Movimiento Portuario - Serie Mensual

Gerencia de Operaciones - Estadísticas 2019

www.puertolazarocardenas.com.mx

* No se incluye la Tara de la Carga Contenerizada.

MAVV



Boulevard de las Islas No.1. Col. Isla del Cayacal, Lázaro Cárdenas, Michoacán, C.P. 60950

Tel. (753) 53 30700 www.puertolazarocardenas.com.mx



COMUNICACIONES

SECRETARÍA DE COMUNICACIONES Y TRANSPORTES



LÁZARO CÁRDENAS

COORDINACIÓN GENERAL
DE PUERTOS Y MARINA MERCANTE

- **Resumen Estadístico del
Movimiento de Carga,
Buques, Teu's y Vehículos
a Diciembre de 2019**





- MOVIMIENTO DE CONTENEDORES (TEU ´S)

Volumen operado por Tráfico 2018-2019



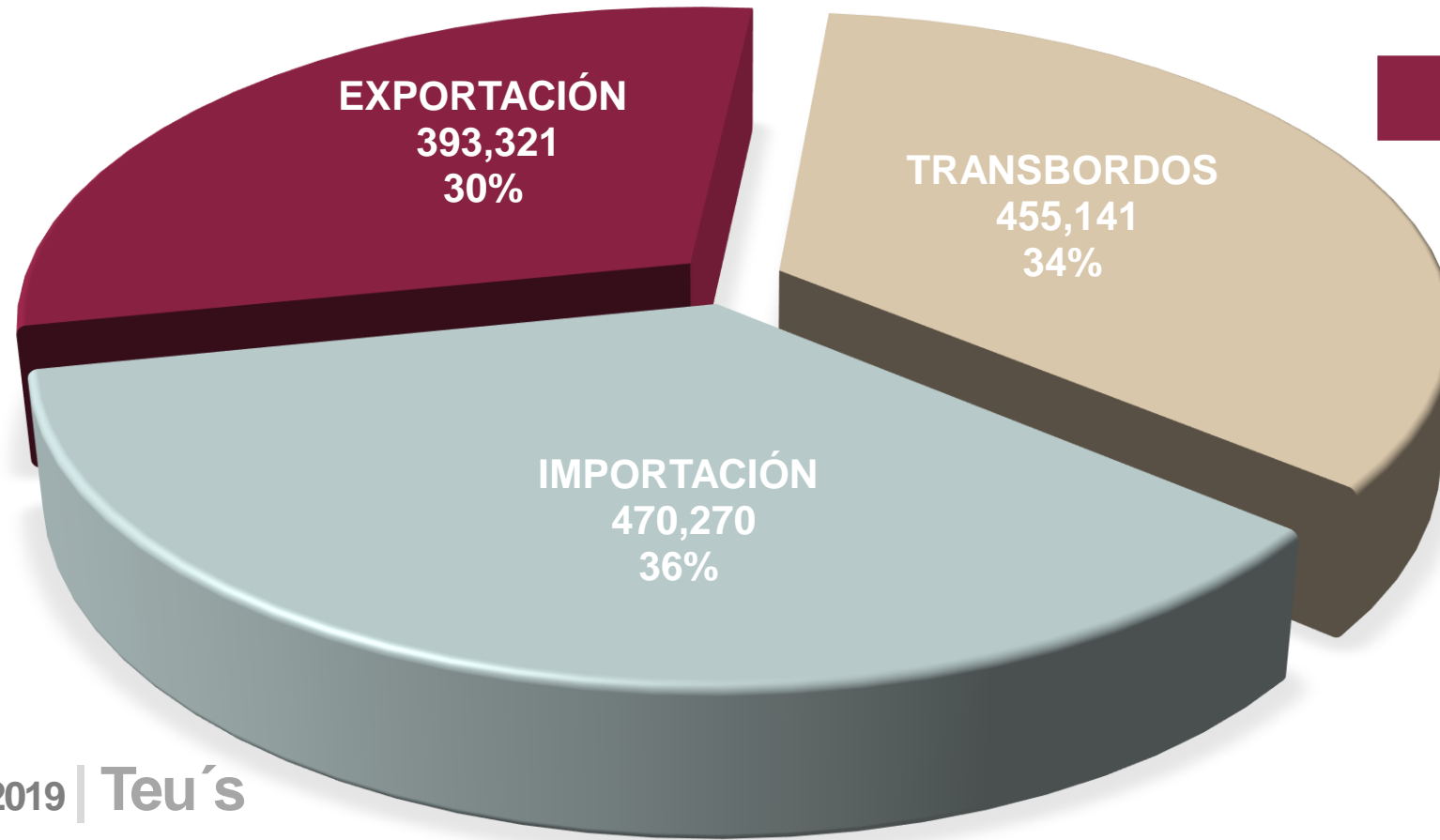
A DICIEMBRE 2019 | **Teu ´s**

■ 2018 ■ 2019



- MOVIMIENTO DE CONTENEDORES TEU'S 2019

Por tipo de Tráfico



TOTAL TEU'S

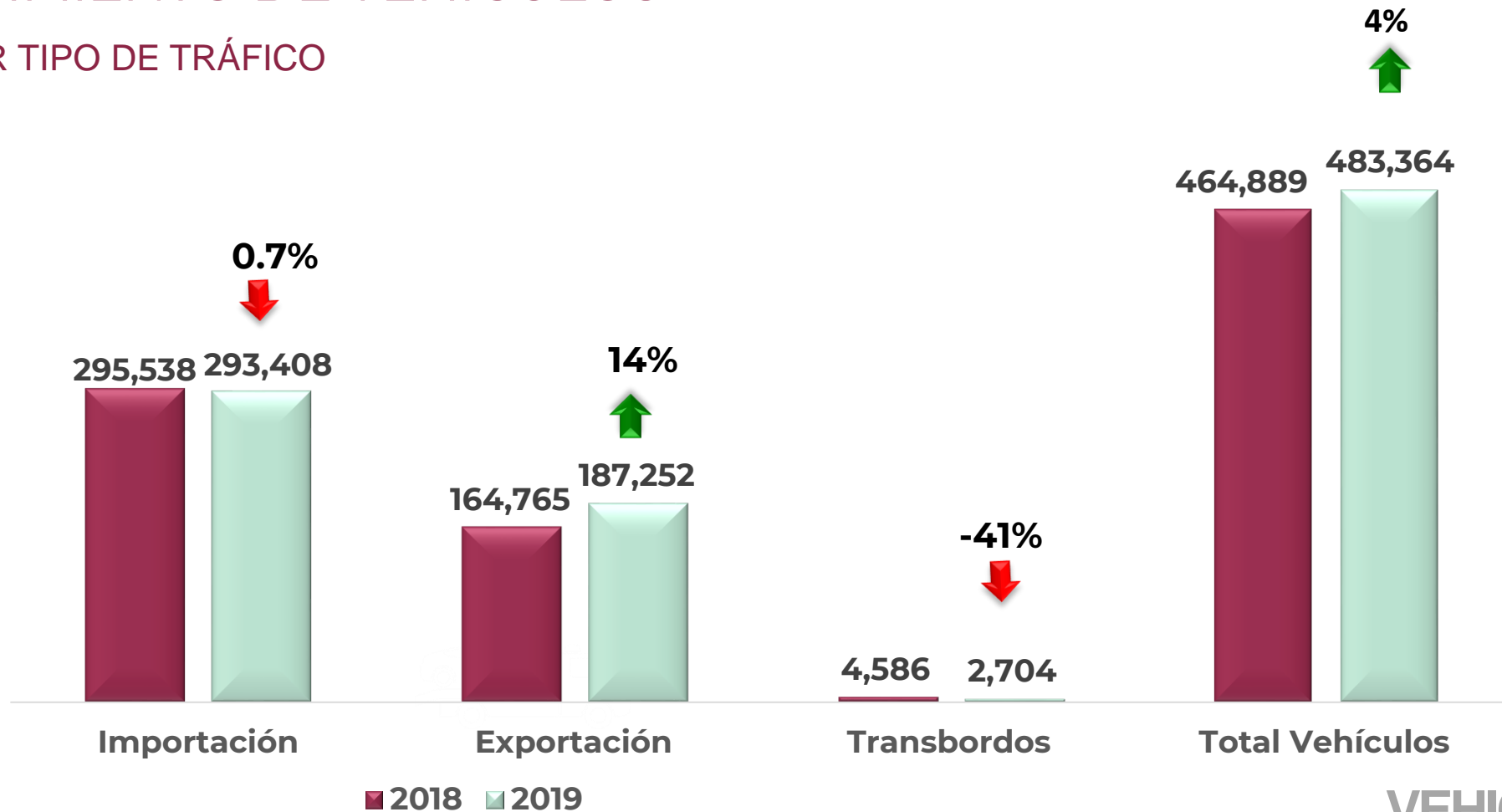
2019

1'318,732

A DICIEMBRE 2019 | Teu's



- **MOVIMIENTO DE VEHICULOS**
POR TIPO DE TRÁFICO



■ 2018 ■ 2019

COMPARATIVO A DICIEMBRE 2018 - 2019

VEHICULOS



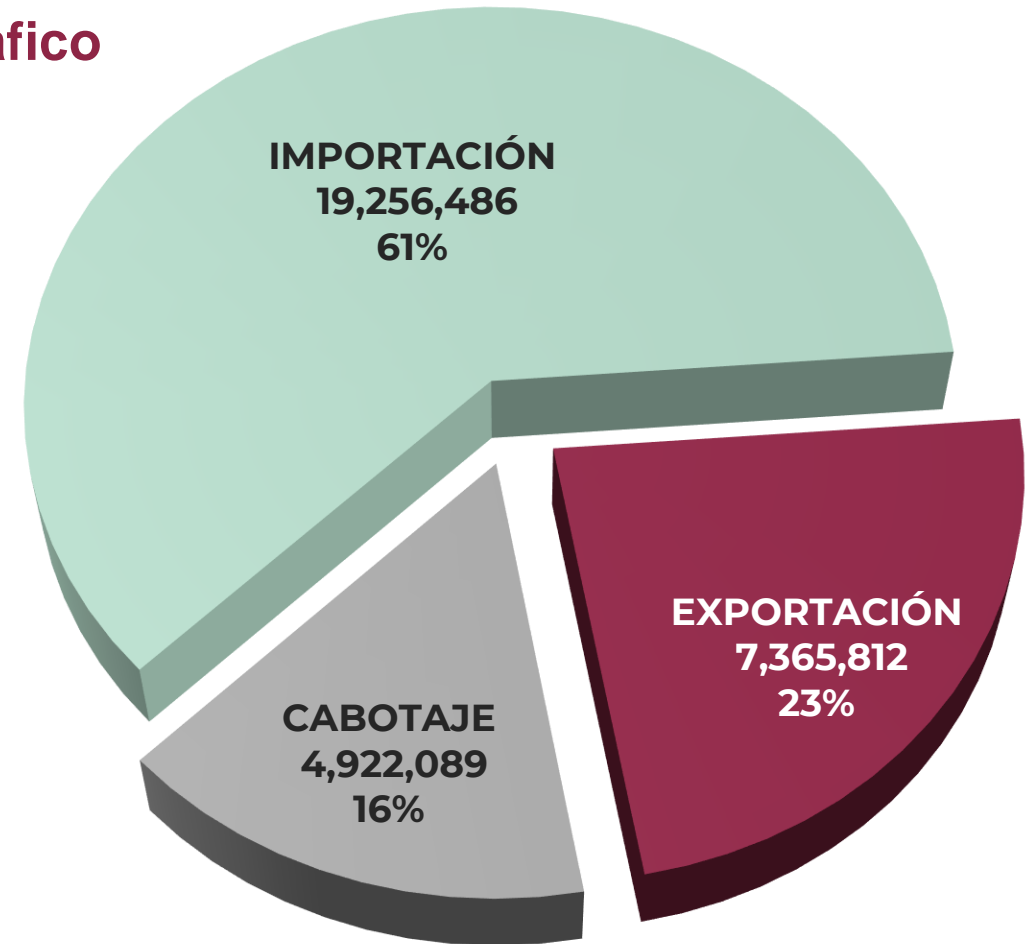
• MOVIMIENTO DE CARGA A DICIEMBRE 2019

Por Tipo de Tráfico

Peso Total en toneladas sin tara

2019

31'544,387

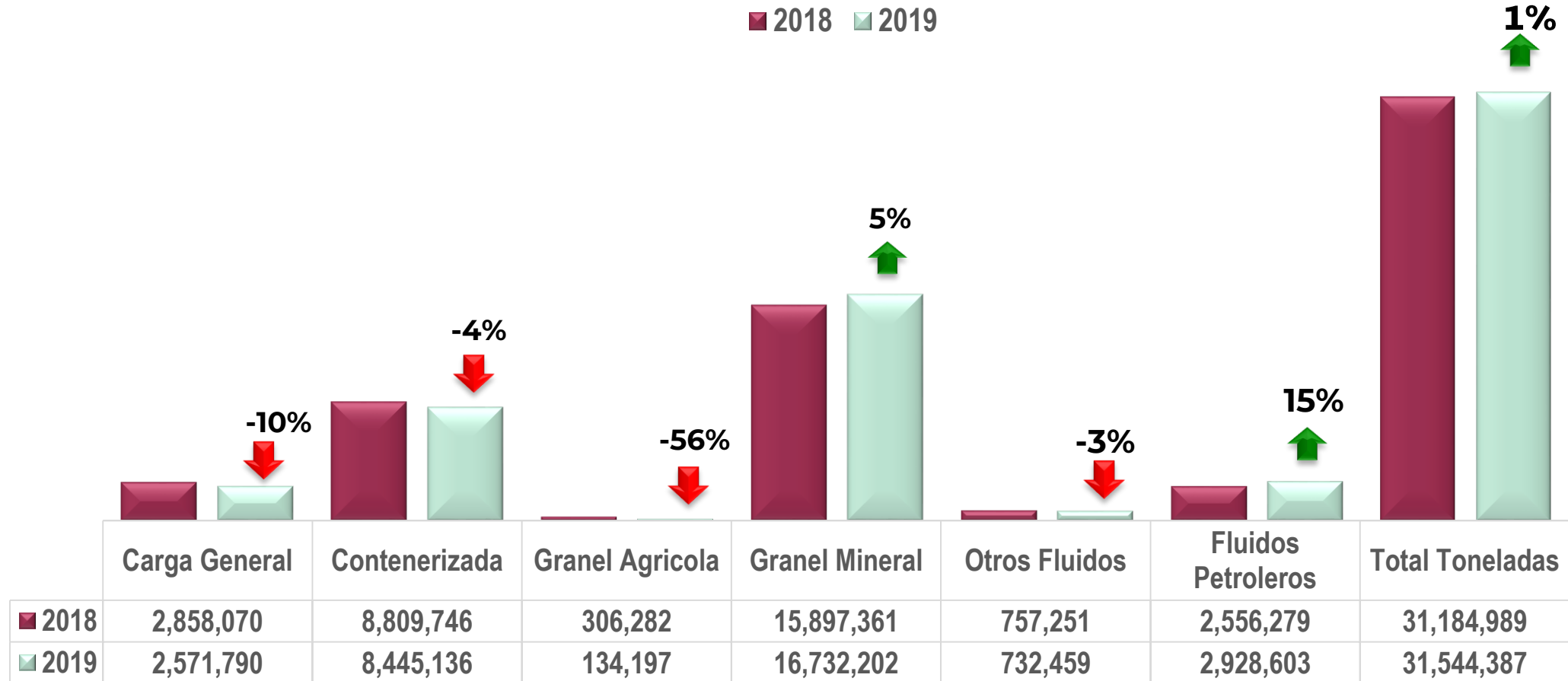


A DICIEMBRE 2019 | toneladas



• MOVIMIENTO COMPARATIVO CARGA 2019/2018

■ 2018 ■ 2019

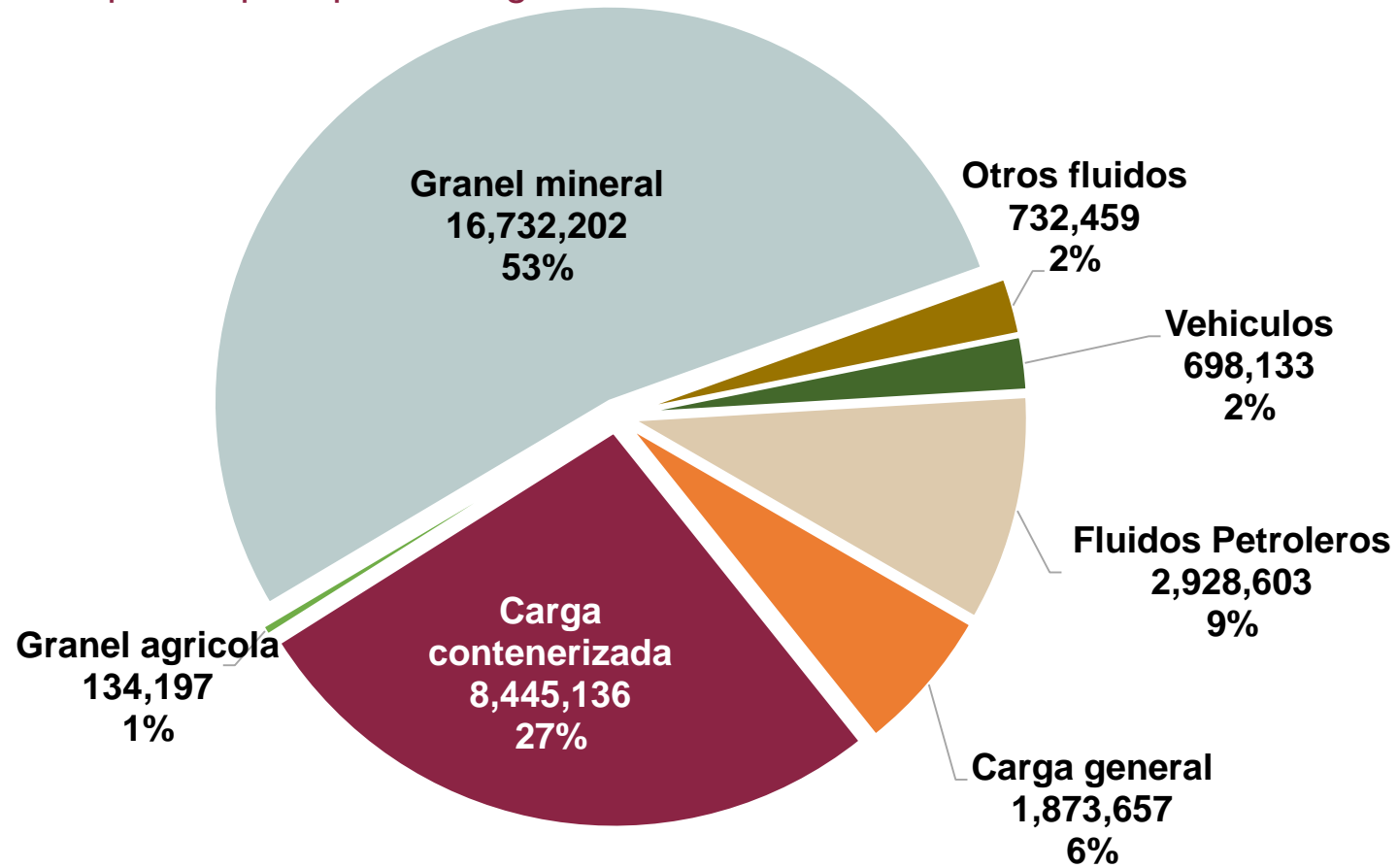


COMPARATIVO A DICIEMBRE 2018-2019 | toneladas



• MOVIMIENTO DE CARGA OPERADA

Participación por tipo de carga



Toneladas

31'544,387

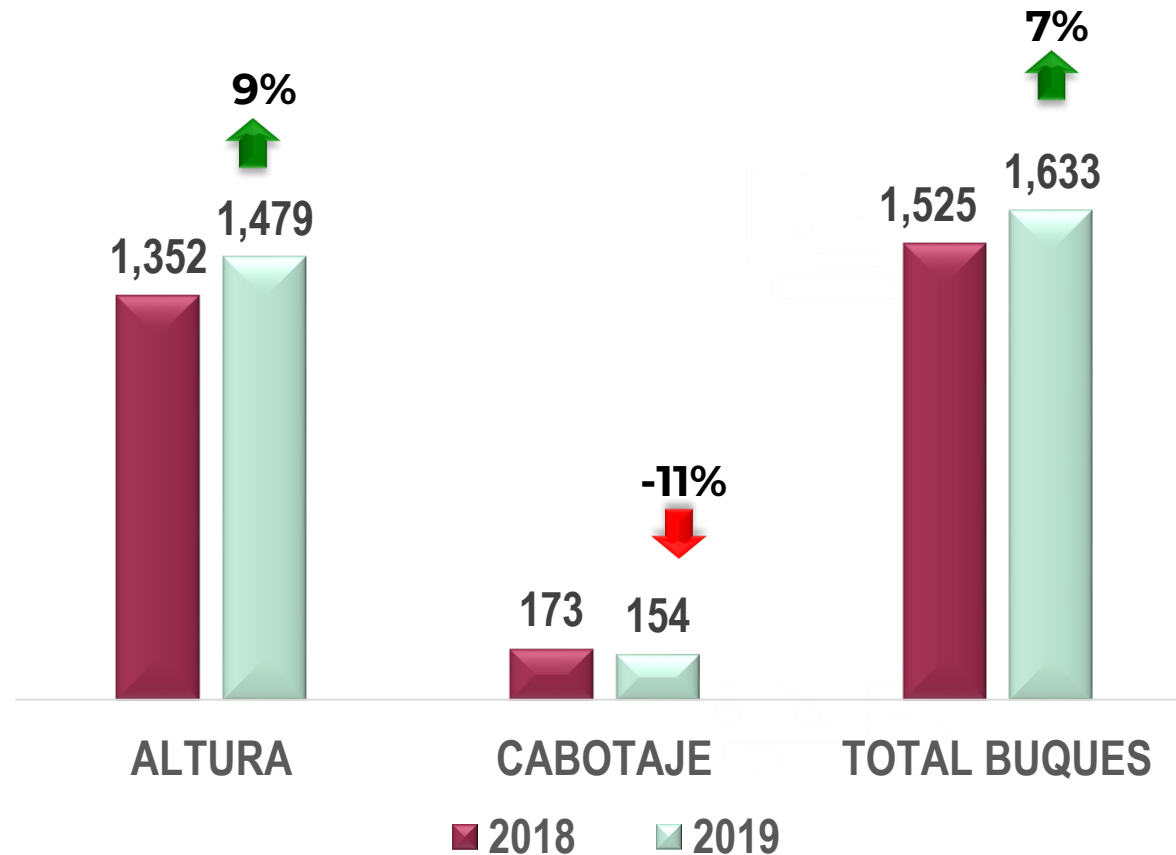
sin tara.

A DICIEMBRE 2019 | toneladas



- **MOVIMIENTO DE BUQUES 2019-2018**

Participación por tipo de carga



COMPARATIVO A DICIEMBRE 2018-2019

